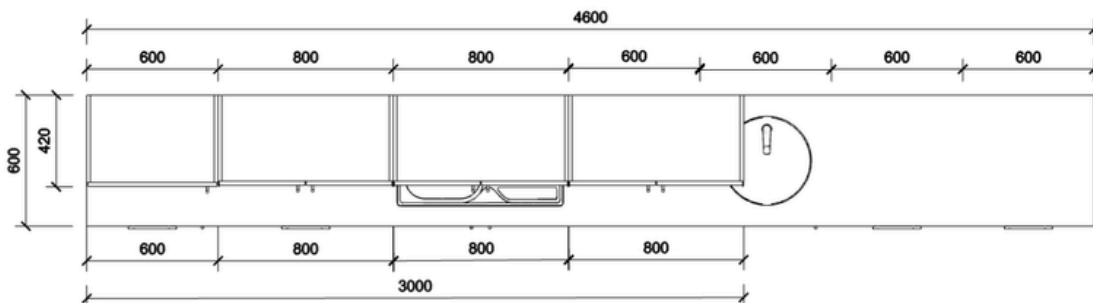
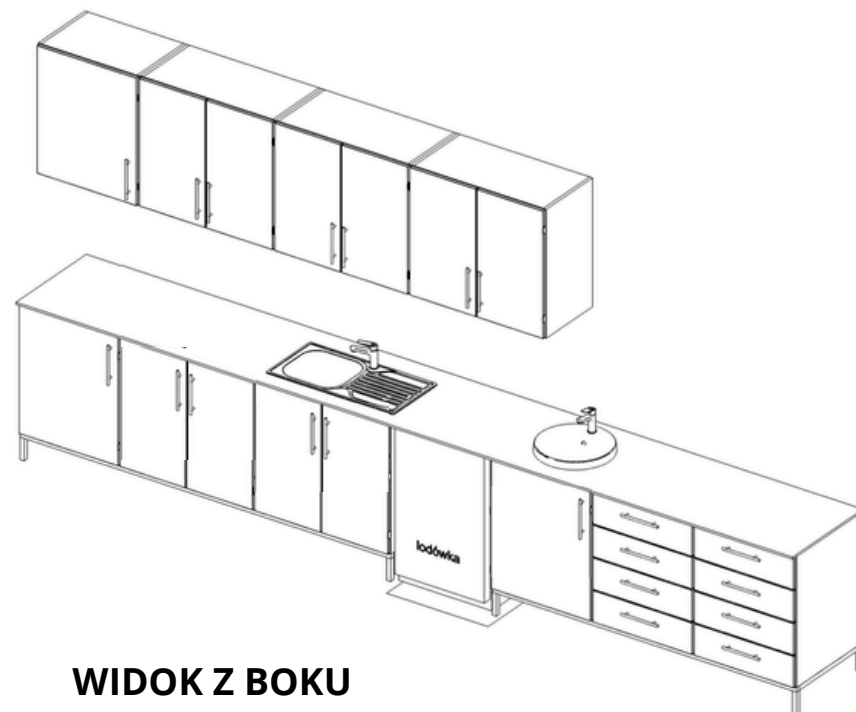
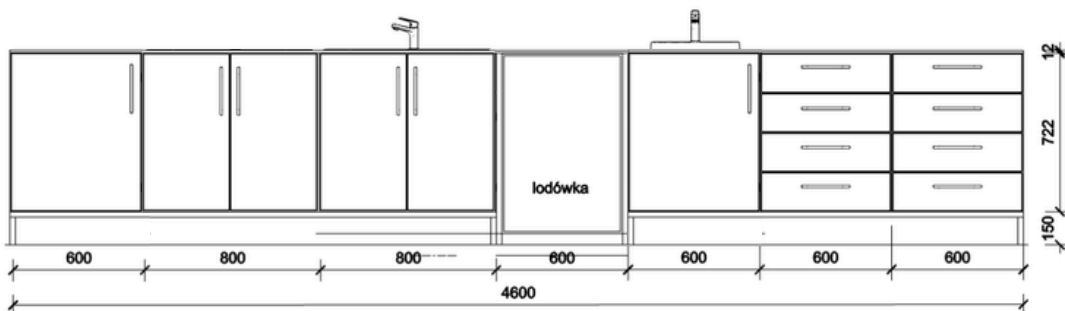
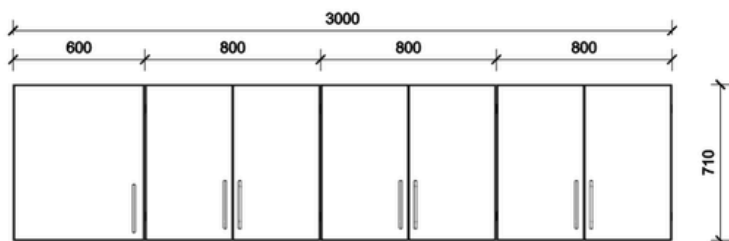


WIDOK Z GÓRY



WIDOK Z FRONTU



WIDOK Z BOKU



UWAGA: Przedstawione wymiary zabudów meblowych opracowano na podstawie rzutów. Przed przystąpieniem do realizacji należy wszystkie wymiary zweryfikować w naturze. Rysunki zabudów mają charakter orientacyjny — ostateczna kolejność oraz konfiguracja szafek podlega weryfikacji z użytkownikiem na etapie realizacji oraz po wykonaniu pomiarów w naturze. Sposób wykonania oraz łączenia mebli określono w specyfikacji technicznej. Dokumentacja rysunkowa stanowi wyłącznie materiał poglądowy i pomocniczy.

Jednostki na rysunku [mm]

ZABUDOWA MEBLOWA dł. ~460cm (38)
SALA ZABIEGOWA 00.69